

A large, dark grey, stylized graphic on the left side of the page. It consists of a vertical bar on the left edge, from which several horizontal and curved shapes extend to the right, creating a complex, geometric pattern that resembles a stylized letter or symbol.

Colocaciones de Fideicomisos Financieros

Informe Semanal

Del 25 al 29 de Noviembre







ÍNDICE

En el presente Informe encontrarán:




	Slide
- Detalle de los Fideicomisos Financieros colocados en las últimas cuatro semanas.....	1
- Curva mensual de rendimiento de los bonos senior de los Fideicomisos Financieros.....	2
- Curva semanal de rendimiento de los bonos senior de los Fideicomisos Financieros.....	3

Informe de colocaciones

Evolución de tasas de interés

2019	Particip. First/ Z&A	Fecha de Colocación	Monto Autorizado (Millones)	Monto VDF A	Duration VDF A	Tipo de Tasa	Cupón VDF Clase A (TNA)	Calificación		PyMe	Tasa/Margen de corte	Tasa de Rendim. Esperado	TNA Rendim. Esperado	Oferta realizada/ Valores ofrecidos	Agentes Colocadores
Colocaciones últimas 4 semanas															
Moni Mobile II		05/11/19	115,4	97,0	4,3	F	58,00%	FixScr S.A.	A1+	-	70,95%	70,95%	54,84%	2,24	B Val - Industrial - First Capi. Mark. S.A. - INTL - BST
Tarjeta Fértil XIV		07/11/19	83,1	61,8	5,3	V/F	B+3%(45%-60%)	S&P	AA	PyMe	73,49%	82,49%	61,69%	1,10	Cohen - AdCap - B Mariva - BST
CCF Créditos XXII		11/11/19	594,0	469,3	5,7	V	B+Mg(40%-70%)	FixScr S.A.	AAA	-	12,00%	76,96%	58,46%	1,36	B Supervielle - SBS - INTL - B Patagonia
Consubond 158		13/11/19	727,1	378,1	4,4	V	B+1%(48%-57%)	FixScr S.A.	AAA	-	62,47%	62,40%	49,48%	2,11	B Val - INTL - Macro Sec - B Cdad BsAs
Megabono 215		21/11/19	524,5	242,9	5,4	V	B+1%(45%-55%)	FixScr S.A.	AAA	-	53,09%	54,30%	44,17%	2,32	B Val - INTL - Macro Sec
MELI Derechos Creditorios Tarjetas II		27/11/19	633,7	633,7	6,7	V	B+2%(25%-50%)	FixScr S.A.	AAA	-	34,00%	62,73%	49,69%	1,10	B Patagonia - Allaria
Megabono Crédito 216		28/11/19	505,0	404,0	4,6	V	B+1%(45%-55%)	FixScr S.A.	AAA	-	51,87%	53,27%	43,47%	2,06	B Val - INTL - Macro Sec

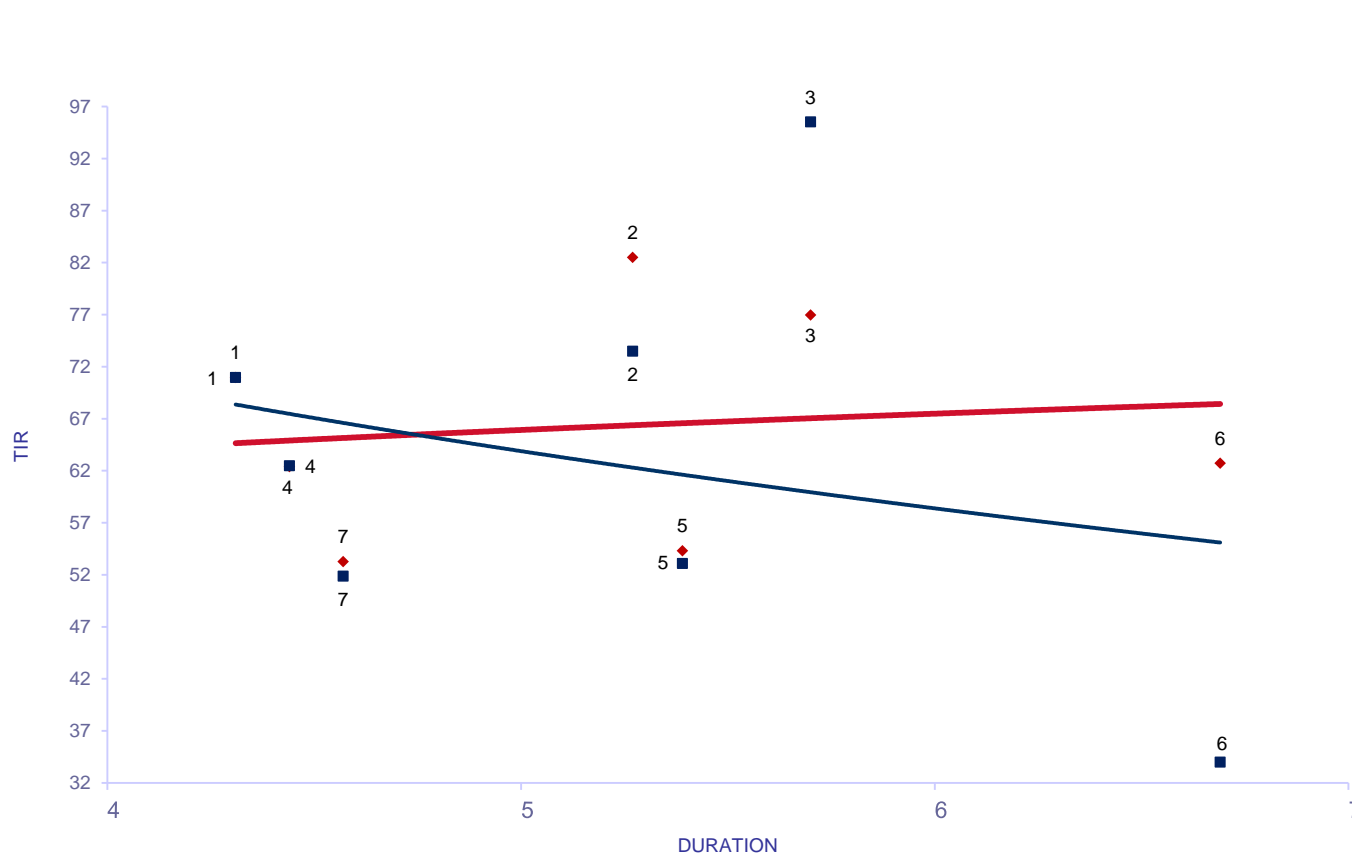
(*) Rendimiento Esperado considerando badlar constante durante la vida del VDF A.
Tasa Badlar considerada del día de la colocación.

Con período de Colocación Definido										
Red Mutual 55		02/12/19	209,4	146,6	0,0	V	B+4%(40%-60%)	S&P	AAA	PyMe
MIS XIII		03/12/19	164,3	105,0	6,4	V	B+1%(45%-55%)	FixScr S.A.	AAA	PyMe
Secubono 194		04/12/19	166,1	107,0	4,0	V	Leliq+3%(55%-70%)	FixScr S.A.	A	-

Informe de colocaciones

Evolución de tasas de interés

Fideicomisos: Bonos A Yield Curve (últimas 4 semanas)



Del 4 al 29 de Nov

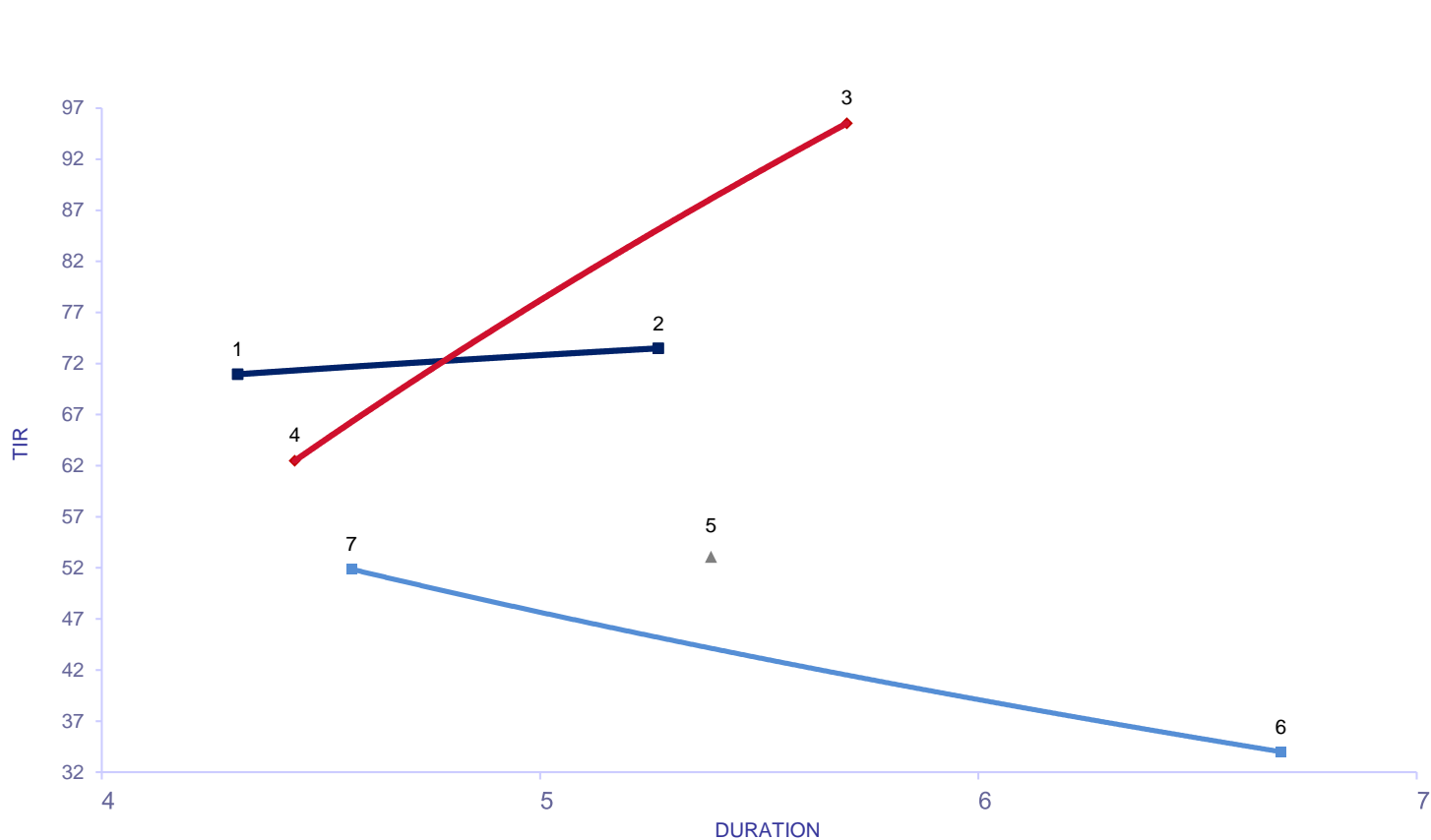
Fideicomiso	DUR	TIR	R. E.
1 Moni Mobile II	F 4,31	70,95	70,95 5/11/2019
2 Tarjeta Fértil XIV	V 5,27	73,49	82,49 7/11/2019
3 CCF Créditos XXII	V 5,70	95,52	76,96 11/11/2019
4 Consubond 158	V 4,44	62,47	62,40 13/11/2019
5 Megabono 215	V 5,39	53,09	54,30 21/11/2019
6 MELI Derechos Creditorios Tarjetas II	V 6,69	34,00	62,73 27/11/2019
7 Megabono Crédito 216	V 4,57	51,87	53,27 28/11/2019

R.E.: Rendimiento Esperado considerando badlar constante durante la vida del VFDA.
Tasa Badlar considerada del día de la colocación

Informe de colocaciones

Evolución de tasas de interés

Fideicomisos: Bonos A Yield Curve (últimas 4 semanas)



SEMANA	DUR	TIR
4-Nov al 8-Nov		
1 Moni Mobile II	F 4,31	70,95 5/11/2019
2 Tarjeta Fértil XIV	V 5,27	73,49 7/11/2019
11-Nov al 15-Nov		
3 CCF Créditos XXII	V 5,70	95,52 11/11/2019
4 Consubond 158	V 4,44	62,47 13/11/2019
19-Nov al 22-Nov		
5 Megabono 215	V 5,39	53,09 21/11/2019
25-Nov al 29-Nov		
6 MELI Derechos Creditorios Tarjetas II	V 6,69	34,00 27/11/2019
7 Megabono Crédito 216	V 4,57	51,87 28/11/2019